

Highlights

- **Odporne na warunki atmosferyczne**
Komponenty elektryczne zostały zaprojektowane tak, aby były odporne na wilgoć.
- **Moc silnika**
350 W
- **Zasięg**
do 25 km*
- **Prędkość poziomy**
4 poziomy do wyboru
- **Opony**
Opony pneumatyczne 8,5"
- **Układ hamulcowy**
Tylny hamulec tarczowy
Elektryczny hamulec przedni
- **Udźwig**
do 100 kg
- **Wyświetlacz LCD**
- **prędkość**
do 25 km/h

BE COOL Ad10 - radość z jazdy w klasie średniej

Doświadcz idealnej symbiozy osiągnięć, stylu i komfortu podczas codziennych dojazdów do pracy w mieście. Dzięki mocnemu silnikowi o mocy 350 W, Ad10 z łatwością zabierze Cię w dowolne miejsce, a imponujący zasięg do 25 km* pozwoli Ci bez wysiłku przejechać cały dzień.

Wymontowany akumulator litowo-jonowy 7,5 Ah 36 V zapewnia niezawodne zasilanie i umożliwia wygodne ładowanie w domu lub w biurze. Dzięki 270 watogodzinom energii i innowacyjnemu systemowi odzyskiwania energii, Ad10 jest nie tylko wydajny, ale także przyjazny dla środowiska.

Bezpieczeństwo jest najważniejsze: hulajnoga ma tylny hamulec tarczowy, elektryczny hamulec przedni i zaawansowany system oświetlenia LED z przednimi i tylnymi światłami oraz kierunkowskazami. Poruszaj się po ulicach bez wysiłku, zarówno w dzień, jak i w nocy.

Wybierz jeden z 4 poziomów prędkości, dostosowanych do Twoich indywidualnych potrzeb, i bez wysiłku osiągnij maksymalną prędkość 25 km/h. 8,5-calowe opony pneumatyczne gwarantują nie tylko płynną jazdę, ale także doskonałą przyczepność na różnych nawierzchniach. Maksymalny udźwig wynoszący 100 kg sprawia, że jest to niezawodny towarzysz dla każdego rowerzysty.

Integracja praktycznej aplikacji umożliwia łatwe sterowanie hulajnogą, monitorowanie stanu akumulatora i optymalizację jazdy. Całości dopełnia dzwonek, który zwraca na siebie uwagę i zapewnia dodatkowe bezpieczeństwo na drodze.

Uwolnij wolność mobilności dzięki Ad10 - idealnemu towarzyszowi inteligentnego, szybkiego i zrównoważonego transportu!

Jasny wyświetlacz i reflektory o każdej porze dnia


Jasny wyświetlacz LCD dostarcza informacji o stanie baterii i prędkości.

Wszystko można regulować za pomocą przycisku. Niezależnie od tego, czy jest to poziom prędkości, czy oświetlenie LED.



* Rzeczywisty zasięg zależy od różnych czynników, takich jak obciążenie, temperatura, prędkość wiatru, warunki drogowe i styl jazdy.

Wyjątek stanowią zmiany techniczne, błędy i zmiany kolorów.



9005151006735

SCHUSS
HOME ELECTRONIC

Schuss Home Electronic GmbH,
Scheringgasse 3, 1140 Wien,
+43 (1) 970 21 - 0

Odporność na warunki atmosferyczne

Deszcz czy słońce, Twoja ścieżka pozostanie nietknięta. Nasza hulajnoga elektryczna na nowo definiuje odporność na warunki atmosferyczne dzięki starannie zoptymalizowanym komponentom elektrycznym - od intuicyjnego wyświetlacza i precyzyjnego kontrolera po wytrzymały akumulator i mocny silnik. Te komponenty elektryczne są specjalnie zaprojektowane, aby wytrzymać wilgoć i mokre warunki, dzięki czemu możesz podróżować bezpiecznie i bez obaw w każdych warunkach pogodowych.

Podwójny system hamowania

BE COOL Ad10 posiada hamulec tarczowy na tylnym kole i hamulec elektroniczny na przednim kole. Ten podwójny układ hamulcowy wielokrotnie zwiększa bezpieczeństwo.

**Bezpieczeństwo przede wszystkim**

Zapewnia to maksymalny komfort jazdy, a 8,5-calowe opony pneumatyczne ślizgają się po wielu nierównościach. Hulajnoga jest wyposażona w hamulec tarczowy na tylnym kole i hamulec elektryczny na przednim kole.



Widok z boku



Złożony




Szczegółowy widok kierownicy



Szczegółowy widok tylnego koła

** Rzeczywisty zasięg zależy od różnych czynników, takich jak obciążenie, temperatura, prędkość wiatru, warunki drogowe i styl jazdy.*

Wyjątek stanowią zmiany techniczne, błędy i zmiany kolorów.



9005151006735

SCHUSS
HOME ELECTRONIC

Schuss Home Electronic GmbH,
Scheringgasse 3, 1140 Wien,
+43 (1) 970 21 - 0

Zakres dostawy

- Hulajnoga elektryczna
- Instrukcja obsługi
- Ładowarka
- Zestaw narzędzi

Okres gwarancji

- 2 lata, z wyłączeniem części zużywających się
- Bateria: 6 miesięcy

Specyfikacja:

- Moc silnika: 350 W
- Maksymalny zasięg: 25 km*
- Typ akumulatora: litowo-jonowy 7,5 Ah, 36 V
- Watogodziny: 270 Wh
- Tylny hamulec tarczowy, elektryczny hamulec przedni
- System odzyskiwania energii
- 4 poziomy prędkości
- Prędkość maksymalna: 25 km/h
- Opony pneumatyczne 8,5 cala
- Przednie światło LED, tylne światło LED, kierunkowskazy
- Nachylenie: 10%
- Wyświetlacz LCD
- Dzwonek
- Aplikacja (przez Bluetooth)
- Maksymalny udźwig: 100 kg
- Odporność na warunki atmosferyczne
- Stopień ochrony: IPX4 (komponenty elektryczne IPX7)
- Czas ładowania: 5 godzin
- Ładowarka: Wejście AC 100-240V~50-60Hz / Wyjście DC 42V/1.5A

Wymiary:


- Produkt (wys.xszer.xgł.): 1100×485×1210 mm
- Produkt złożony (wys.xszer.xgł.): 1140×485×490 mm
- Opakowanie (dł.xszer.xwys.): 1155×170×530 mm
- Waga netto/brutto: 14,85 kg / 19 kg

Zmienne testowe dla zakresu:

Osoba: 70 kg, Pogoda: sucho, 25 °C i bez wiatru, prędkość ciągła 15 km/h, Warunki na torze: płaski, gładki asfalt

** Rzeczywisty zasięg zależy od różnych czynników, takich jak obciążenie, temperatura, prędkość wiatru, warunki drogowe i styl jazdy.*

Wyjątek stanowią zmiany techniczne, błędy i zmiany kolorów.



9005151006735

SCHUSS
HOME ELECTRONIC

Schuss Home Electronic GmbH,
Scheringgasse 3, 1140 Wien,
+43 (1) 970 21 - 0